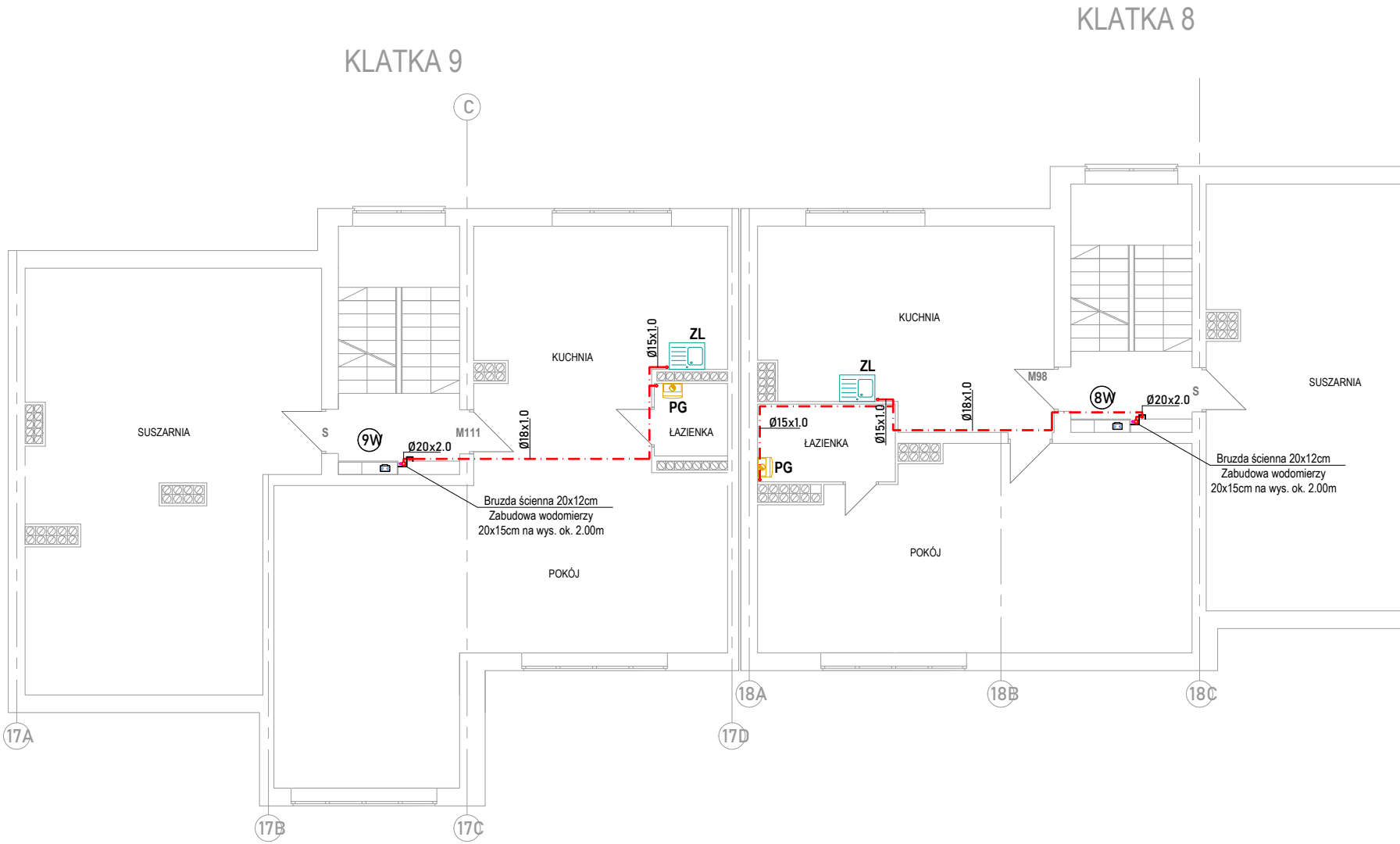
KLATKA 9
KLATKA 8
C
SUSZARNIA
S
9W
Ø20x2.0
M111
KUCHNIA
Ø18x1.0
Ø15x1.0
ZL
PG
ŁAZIENKA
Bruzda ścienna 20x12cm
Zabudowa wodomierzy
20x15cm na wys. ok. 2.00m
POKÓJ
KUCHNIA
ZL
Ø15x1.0
Ø15x1.0
ŁAZIENKA
PG
Ø18x1.0
M98
8W
Ø20x2.0
S
SUSZARNIA
Bruzda ścienna 20x12cm
Zabudowa wodomierzy
20x15cm na wys. ok. 2.00m
POKÓJ
17A
17B
17C
17D
18A
18B
18C

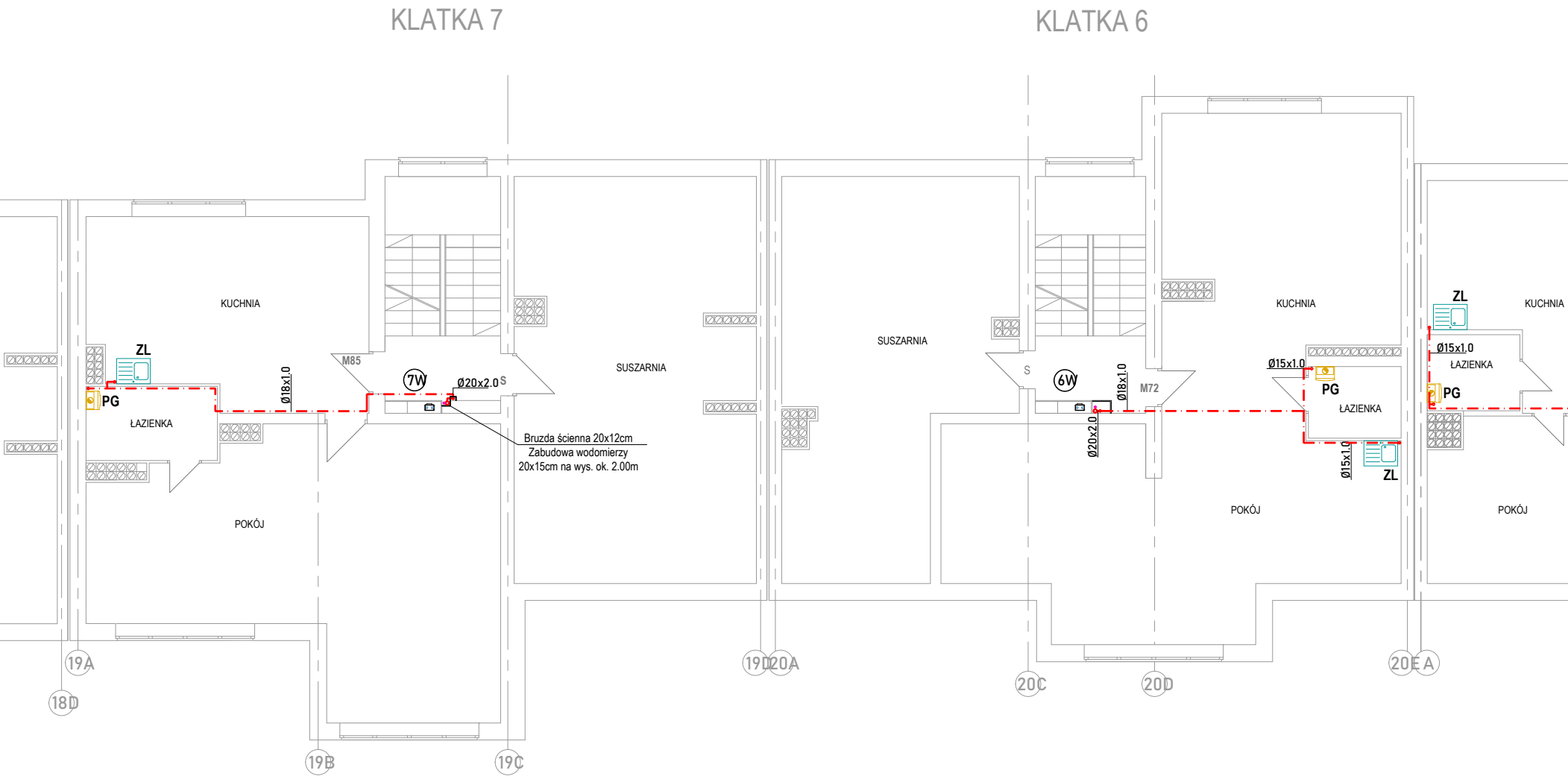
KLATKA 7
KLATKA 6
KUCHNIA
ZL
PG
ŁAZIENKA
POKÓJ
Ø18x1.0
M85
7W
Ø20x2.0
S
SUSZARNIA
SUSZARNIA
S
6W
Ø18x1.0
M72
Ø20x2.0
KUCHNIA
Ø15x1.0
PG
ŁAZIENKA
Ø15x1.0
ZL
POKÓJ
ZL
KUCHNIA
Ø15x1.0
ŁAZIENKA
PG
POKÓJ
19A
18D
19B
19C
19D
20A
20C
20D
20E
A

Bruzda ścienna 20x12cm
Zabudowa wodomierzy
20x15cm na wys. ok. 2.00m

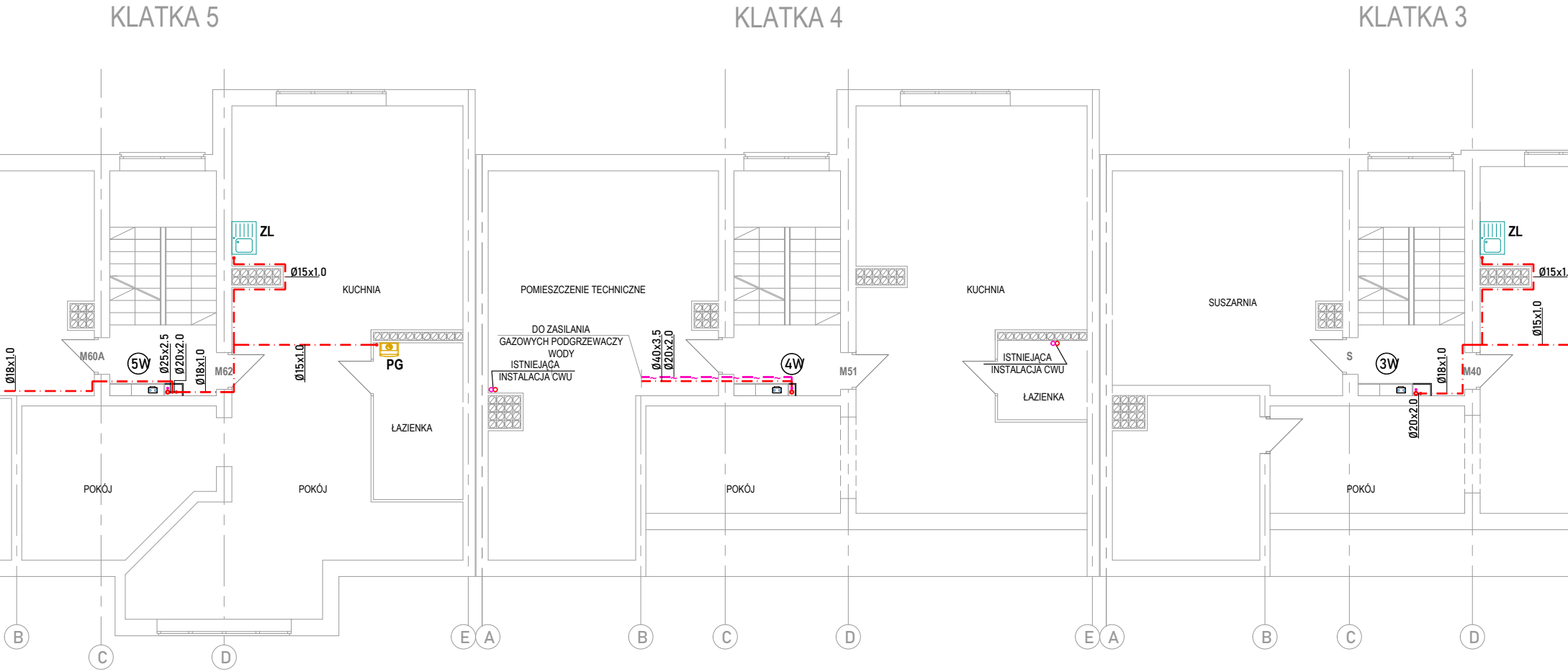
KLATKA 5
KLATKA 4
KLATKA 3
ZL
Ø15x1.0
KUCHNIA
Ø18x1.0
M60A
5W
Ø25x2.5
Ø20x2.0
Ø18x1.0
M62
Ø15x1.0
PG
ŁAZIENKA
POKÓJ
POKÓJ
POMIESZCZENIE TECHNICZNE
DO ZASILANIA
GAZOWYCH PODGRZEWACZY
WODY
ISTNIEJĄCA
INSTALACJA CWU
Ø40x3.5
Ø20x2.0
4W
M51
POKÓJ
KUCHNIA
ISTNIEJĄCA
INSTALACJA CWU
ŁAZIENKA
SUSZARNIA
S
3W
Ø18x1.0
Ø20x2.0
M40
POKÓJ
ZL
Ø15x1.
Ø15x1.0
B
C
D
E
A
B
C
D
E
A
B
C
D

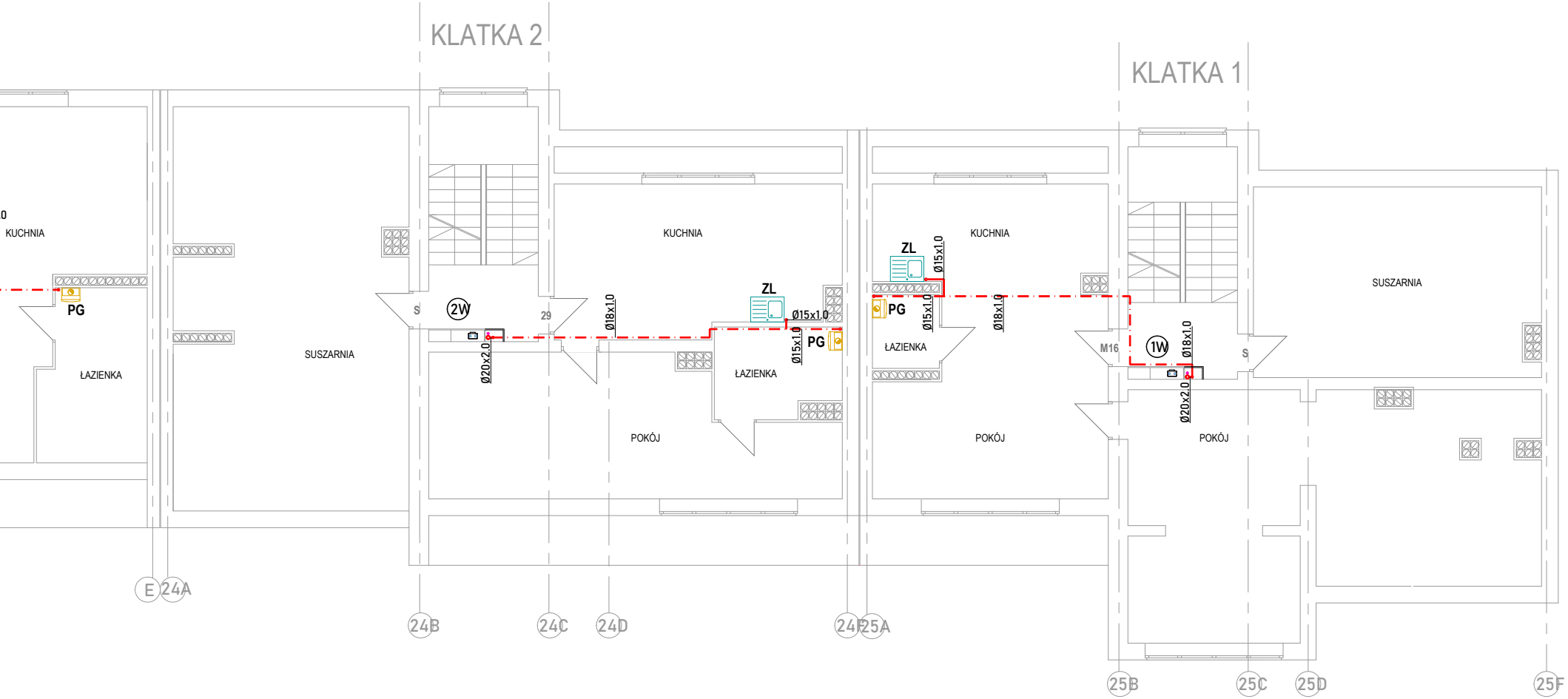
KLATKA 2
KLATKA 1
0
KUCHNIA
PG
ŁAZIENKA
SUSZARNIA
S
2W
29
Ø20x2.0
Ø18x1.0
ZL
Ø15x1.0
PG
ŁAZIENKA
KUCHNIA
POKÓJ
ZL
Ø15x1.0
Ø15x1.0
PG
Ø18x1.0
ŁAZIENKA
KUCHNIA
POKÓJ
M16
1W
Ø18x1.0
Ø20x2.0
S
POKÓJ
SUSZARNIA
E
24A
24B
24C
24D
24F
25A
25B
25C
25D
25F

OZNACZENIA:

—·—	PROJEKTOWANA INSTALACJA CIEPŁEJ WODY UŻYTKOWEJ - PRZEWODY ZE STALI NIERDZEWNEJ O POŁĄCZENIACH ZAPRASOWYWANYCH - SYSTEM INOX - PROD. KANTHERM; INSTALACJA ZA WODOMIERZEM MIESZKANIOWYM;
	PROJEKTOWANA INSTALACJA CIEPŁEJ WODY UŻYTKOWEJ - PRZEWODY PERTAL WIELOWARSTWOWE O POŁĄCZENIACH ZAPRASOWYWANYCH ULTRAPRESS - PROD. KANTHERM; INSTALACJA PRZED WODOMIERZEM MIESZKANIOWYM
— ~ —	PROJEKTOWANA INSTALACJA CIEPŁEJ WODY UŻYTKOWEJ - PRZEWODY PERTAL WIELOWARSTWOWE O POŁĄCZENIACH ZAPRASOWYWANYCH ULTRAPRESS - PROD. KANTHERM; INSTALACJA PRZED WODOMIERZEM MIESZKANIOWYM
⌐	ZABUDOWA Z PŁYT G-K - PIONÓW I MIESZKANIOWYCH WĘZŁÓW WODOMIERZOWYCH - W OBRĘBIE WĘZŁÓW ZABUDOWAĆ DRZWICZKI REWIZYJNE;
PG	ISTNIEJĄCY PIEC GAZOWY WIELOCZERPLANY - DO DEMONTAŻU
PG	ISTNIEJĄCY PODGRZEWACZ ELEKTRYCZNY - DEMONTAŻ UZGODNIĆ Z UŻYTKOWNIKIEM;
.W	PROJEKTOWANY PION CIEPŁEJ WODY UŻYTKOWEJ I CYRKULACJI - PRZEWODY PERTAL WIELOWARSTWOWE O POŁĄCZENIACH ZAPRASOWYWANYCH SYSTEM ULTRAPRESS - PROD. KANTHERM;

PRZEDSIĘBIORSTWO WIELOBRANŻOWE **LOKUM** s.c.
LOKUM 1999
ul. PARKOWA 15 / 4U
30-538 Kraków
tel./fax 12 659 19 08
http:// www.lokumsc.pl
e-mail: biuro@lokumsc.pl

TEMAT	INSTALACJA CIEPŁEJ WODY UŻYTKOWEJ Z CYRKULACJĄ
INWESTOR	SPÓŁDZIELNIA MIESZKANIOWA "DOM DLA MŁODYCH" UL. TURNIEJOWA 65, 30-619 KRAKÓW
LOKALIZACJA	BUDYNEK WIELORODZINNY UL. TURNIEJOWA 65 A 30-619 KRAKÓW
BRANŻA	SANITARNA
FAZA	PROJEKT TECHNICZNY
RYSUNEK	RZUT PODDASZA

FUNKCJA	IMIĘ, NAZWISKO, UPRAWNIENIA	PODPIS
PROJEKTANT	mgr inż MARZENA BART upr. nr SLK/2243/POOS/08	
OPRACOWAŁ:	mgr inż TOMASZ SKOTNICA	

DATA	KOREKTA	SKALA	NR. RYS.
03.2023	-	1:100	**7**